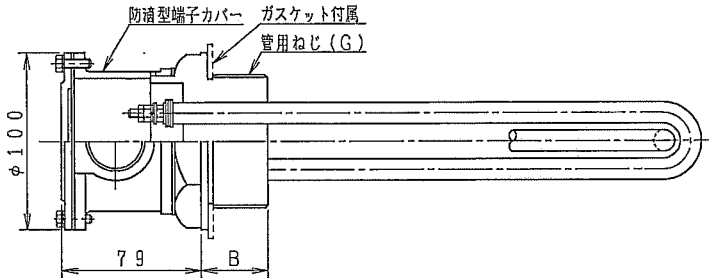
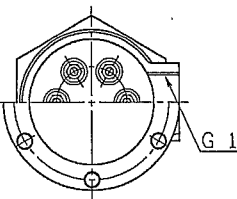
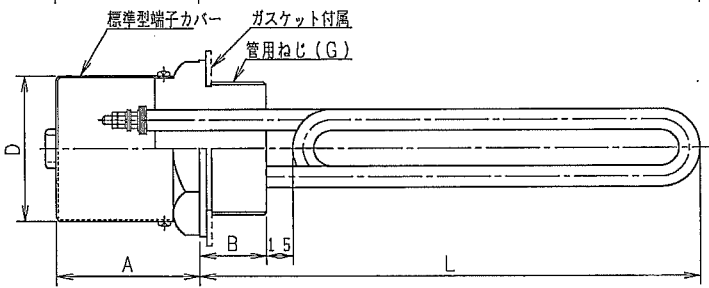
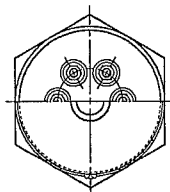
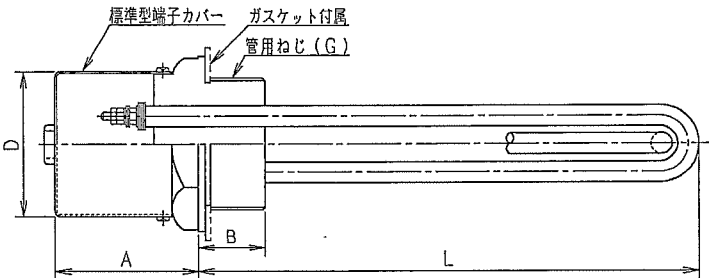
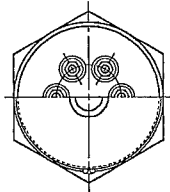


■ IDK シーズヒータM型、Q型

図面来歴				
REVISION	記号	訂正理由	訂正日付	訂正者
	No.	DESCRIPTION	DATE	BY
△				
△				
△				

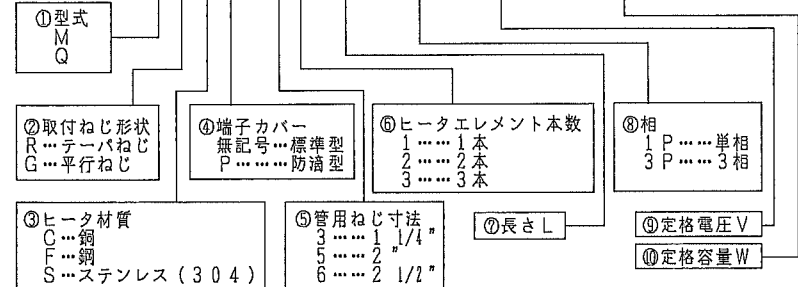


型番の説明

IDK シーズヒータM型、Q型の標準寸法例
 一般油類加熱用(銅管構成) 3W/cm²

型番	ワット (W)		エレメント		寸法 (mm)	
	外形	外径	数	数	L	管用ねじ部 カバー部
MGF 31160	200	9	1	1	160	B=25 A=65 D=53
QGF 31210	500	9	1	1	210	
QGF 31280	750	9	1	1	280	
MGF 51500	1000	12	1	1	500	B=29 A=76 D=68
MGF 51720	1500	12	1	1	720	
MGF 53250	1000	9	3	3	250	
MGF 53350	1500	9	3	3	350	
MGF 53450	2000	9	3	3	450	
MGF 53640	3000	9	3	3	640	
MGF 53500	3000	12	3	3	500	
MGF 53640	4000	12	3	3	640	
MGF 53790	5000	12	3	3	790	
MGF 53940	6000	12	3	3	940	

例) MGF P-5 3 3 3 0 3 P 200V 5000W



注1. 例示の型番は、M型2'平行ねじ、銅製エレメント、端子カバーは防滴型。
 ヒータエレメント3本、長さ330、定格3P200V5000Wを示します。
 注2. ねじの呼びRは旧PTねじ、Gは旧PFねじに相当する。
 (R、Gは新JIS表示です)
 注3. 取付ねじの材質: ヒータ材質がCおよびFの場合はSS400。
 ヒータ材質がSの場合はSUS304。

製作個数 QUANT.		重量 WEIGHT	Kg	IHS JOB No.	
注文主 ORDERER					
納入先 CUSTOMER					
仕様 RATING	PH. V. kW.				配布先
尺 SCALE	1/3	第3角法 3RD ANGLE	日付 DATE		
承認 APPROVED	審査 CHECKED	検出 DELETED	設計 DESIGNED		
石原ヒーター製造株式会社 ISHIHARA ELECTRIC HEATER MFG. & ENGINEERING CO., LTD.					
名称 TITLE	IDK M型、Q型シーズヒータ(管用平行ネジ)				
図番 DRAW. No.	A3-G-28933-2/2				
塗装 PAINTING					

本図には石原ヒーター製造株式会社の権利に属する特許事項およびノウハウが含まれており、当社の特別の許可なく本図の転用はお断りします。